

MESSAGERIE : INFOS et TUTO

canal de communication retenu

1/ Eléments de compréhension

A notre disposition, **2 outils de communication : Forum et Messagerie**. Il faut en retenir 1 afin de ne pas s'éparpiller dans nos échanges. Nous les avons laissé "coexister" pour prendre du recul quant aux avantages et freins de l'un et l'autre.

La messagerie est la solution retenue, car le forum présente des limites.

2/ Pas à pas


1. Applications à télécharger depuis votre smartphone :

Téléchargez l'application mobile ici [Android](#) (Samsung, Huawei ...) ou [Apple](#) (iPhone)
Cliquez sur « installer » « ouvrir » « autoriser sportsrégions à envoyer des notifications : autoriser »

2. Accéder à la messagerie :

Depuis votre PC ou SMARTPHONE : Cliquez en haut à droite

Vue sur le mobile



Vue sur le pc



3. Notifications à autoriser

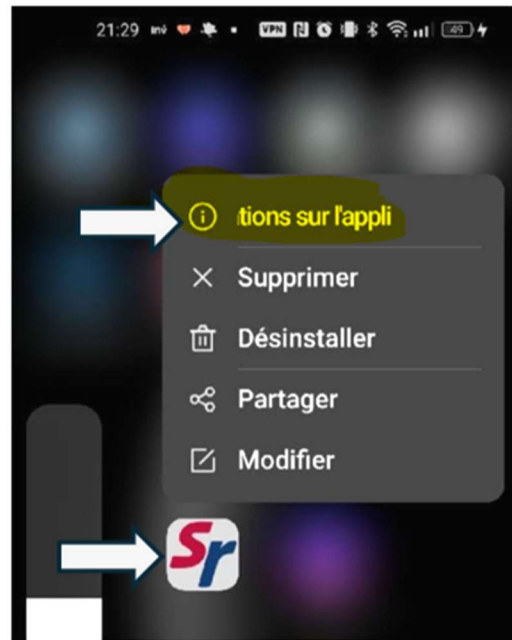
Depuis les paramètres (roue dentelée) cliquer sur « notifications » et « notifications de l'application » puis cocher pour autoriser.

Ou

Simplement depuis votre smartphone : via le logo de l'application avec un appui long « SR » vous pouvez autoriser les applications (bulle sur le logo ou sur messages)

Cliquez sur i :
informations

Appui long
Sur le logo



Accès aux notifications à autoriser
Cela dépend des modèles et versions de mobiles
Généralement cela se présente ainsi

16:00 55% 16:03 56%

< Notifications de l'application

Sr Sportsregions

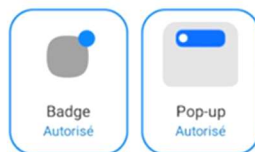
Autorisation des notifications

Alertes

Autoriser le son et la vibration

Discret

Types de notification



Les notifications ne s'afficheront pas en tant que pop-ups si la fonction Afficher comme pop-up est désactivée dans la catégorie de notification.

Catégories de notification

Informations sur l'application



Sr Sportsregions
Installée

Confidentialité

Notifications
Autorisé

Autorisations
Notifications

Temps d'écran

4. Accéder à son groupe et répondre aux messages

Une fois que l'on a cliqué sur messagerie, on voit son groupe, on clique dessus

Soit on répond dans la zone de texte, soit on associe notre réponse à un message

The screenshot shows a mobile messaging application interface. On the left, a list of groups is displayed under the heading 'Discussions actives durant les 30 derniers jours'. The groups listed are 'Groupe 2 (2025)' with 50 members and 'Equipe commune (2025)' with 134 members. An arrow points to the 'Groupe 2 (2025)' entry. On the right, the detailed view of the 'Groupe 2 (2025)' chat is shown. It features a search bar, a list of recent messages, and a message from Patrick MABRU. Below the message, there are two buttons: a yellow 'RÉPONDER' button and a red 'SUPPRIMER' button. An arrow points to the 'RÉPONDER' button.

3/ A noter

1. **Petites annonces** : vous nous enverrez un e-mail avec les éléments et, nous la valoriserons par le biais d'un e-mail auprès des adhérents
2. Les **notifications** par emails ne seront pas possible. Nous devons faire évoluer nos habitudes et contourner ce fait.
3. Nous écouterons et analyserons toutes **remarques** constructives, **par email** svp sur seysseveloclub@gmail.com
4. Selon vos retours faits aux capitaines ou au Codir, nous actionnerons ou pas, un atelier d'aide en présentiel. Nous adapterons l'accompagnement nécessaire.
5. La **rubrique « Forum » va disparaître** d'ici quelques jours afin de simplifier l'accès.

Nous restons, avec tous les membres du CODIR, à votre écoute